

Jak aplikować?

1. Zalogować się w elektronicznym indeksie: <https://akademus.asp.krakow.pl/login/>

Proszę wpisać swój email i hasło aby się zalogować.

E-mail:

Hasło:

Zapamiętaj mnie

zaloguj

[Zapomniałeś hasła?](#)

Założ konto studenta

W celu utworzenia nowego konta użytkownika, skontaktuj się z administratorem systemu.

W razie problemów z rejestracją lub logowaniem prosimy o kontakt ze wsparciem technicznym:
Magdalena Stawowy,
mstawowy@asp.krakow.pl,
tel: 12 299 20 15, 518 460 980

AKADEMUS

REJESTRACJA STUDENTA

Album (TYLKO CYFRY)

Typ dokumentu tożsamości

Numer dokumentu tożsamości

Email

Hasło

Powtórz hasło

zarejestruj

www.asp.krakow.pl

AKADEMUS

WITAJ W PANELU STUDENTA!

Informacje

W panelu możesz sprawdzić swój tok studiów, dane osobowe, zajęcia, oceny, punkty ECTS, wniesione

Rozbieżności między stanem faktycznym a danymi w systemie dotyczącymi toku studiów, ocen, punk do (odpowiedniego) dziekanatu.

Zmiana dostępu do sieci WiFi:

Od wtorku (6.12.2016) nastąpi zmiana w korzystaniu z sieci bezprzewodowej na terenie Akademii:

loginy i hasła dotychczas przez Państwa używane do autoryzacji w sieci WiFi zostaną wyłączone a **dc użyć:**

login: .

hasło: t

W związku z dużą ilością pytań dot. kont w systemie Akademos i możliwością podłączenia do EDURC sieć ASP przestanie działać nieco później niż zakładaliśmy: 26.12.2016 (poniedziałek).

Szczegóły znajdują się na stronie w sekcji 'WiFi na ASP'.

Dostępne oprogramowanie i usługi:

- !
h:

ffice do zainstalowania: <https://login.microsoftonline.com/login/mc>

Akademia Sztuk Pięknych
im. Jana Matejki w Krakowie
1818

Alicja Sawoniuk

STUDENT

- Zajęcia
- Dane osobowe
- Studia
- Oplaty
- Podania
- Stypendium
- Wymiana**
- edycja
- wniosek

2. Wybrać i kliknąć na panel „Wymiana” → „edycja”

AKADEMUS EDYCJA

Akademia Sztuk Pięknych im. Jana Matejki w Krakowie 1818

Alicja Sawoniuk

STUDENT

- Zajęcia
- Dane osobowe
- Studia
- Oplaty
- Podania
- Stypendium
- Wymiana

PROGRAM: EDYCJA: ROK AKADEMICKI: PRZYJMOWANE WNIOSKÓW OD: PRZYJMOWANE WNIOSKÓW DO:

0000-00-00 0000-00-00 0000-00-00 0000-00-00

filtruj

L.P.	PROGRAM	EDYCJA	ROK AKADEMICKI	OKRES
1.	Erasmus+	2016/2017	2016/17	od 2016
2.	Erasmus+ (wymiana z Serbią)	2016/17 (semestr letni)	2016/17	od 2016
3.	Erasmus+	2017/18 (kraje UE)	2017/18	od 2017

1 (skocz do: 1) szczegóły Edycja.UID: #197.3

(razem: 3)

2017/18 (kraje UE)

szegóły

Edycja.UID: #197.3



3. Wybrać aktualną edycję naboru i kliknąć „szegóły”.



Akademia Sztuk Pięknych
im. Jana Matejki w Krakowie
1818

Alicja Sawoniuk



STUDENT

Zajęcia

Dane osobowe

Studia

Oplaty

Podania

Stypendium

Wymiana

edycja

wniosek

Erasmus+ 2017/18 (kraje UE)

Termin składania wniosków: od 2017-01-23 00:00 do 2017-02-19 23:45 - Czas na dostarczenie dokumentów: - dni - Publikacja wyników: 2017-03-17 14:00

dodaj wniosek

lista szkół

lista dokumentów

Lista szkół biorących udział w programie

L.P.	SZKOŁA	DZIEDZINA
1.	Escola Superior de Disseny i Enginyeria de Barcelona ELISAVA	Design (UG, PG)
2.	Escola d'Art i Superior de Disseny de Valencia	Product, Graphic, Interior & Fashion
3.	National College of Art and Design	Art & Design (UG)
4.	Universidad de Castilla-La Mancha Superior	Art & Design (UG)
5.	FH Joanneum University of Applied Sciences	Other Art & Design (UG,PG)
6.	Ostravská univerzita v Ostravě	Arts & Design (UG, PG, D)
7.	Escola de Arte e Superior de Deseño Mestre Mateo	Art & Design (UG,PG)
8.	Universität für angewandte Kunst Wien	Arts (UG, PG)
9.		Art & Design (UG)

AKADEMUS EDYCJA do listy

Erasmus+ 2017/18 (kraje UE)

Termin składania wniosków: od 2017-01-23 00:00 do 2017-02-19 23:45 - Czas na dostarczenie dokumentów: - dni - Publikacja wyników: 2017-03-17 14

[dodaj wniosek](#)

[lista szkół](#) [lista dokumentów](#)

Lista szkół biorących udział w programie

L.P.	SZKOŁA	DZIEDZINA
1.	Escola Superior de Disseny i Enginyeria de Barcelona ELISAVA	Design (UG, PG)
2.	Escola d'Art i Superior de Disseny de Valencia	Product, Graphic, Interior & Fasi
3.	National College of Art and Design	Art & Design (UG)

STUDENT

[Zajęcia](#)

[Dane osobowe](#)

Alicja Sawoniuk

Erasmus+ 2017/18 (kraje UE)

Termin składania wniosków: od 2017-01-23 00:00 do 2017-02-19 23:45 - Czas na dostarczenie dokumentów: - dni - Publikacja wyników: 2017-03-17 14

[dodaj wniosek](#)

[lista szkół](#) [lista dokumentów](#)

4. Wybrać „dodaj wniosek”.



5. W polu TOK LIST wybrać semestr, w którym planowany będzie wyjazd.

6. Uzupelnić pole:

*Student posiadający prawa do stypendium
socjalnego potwierdzone decyzją
administracyjną:*

-- TAK, jeżeli pobiera stypendium socjalne,

-- NIE, jeżeli nie pobiera

7. Refundacja kursu językowego

- Tak

- Nie

8. Pole uwag – jeżeli są.

9. Zapisujemy wniosek

Wniosek.UID: #200.3 - Edycja: Erasmus+ 2016/2017

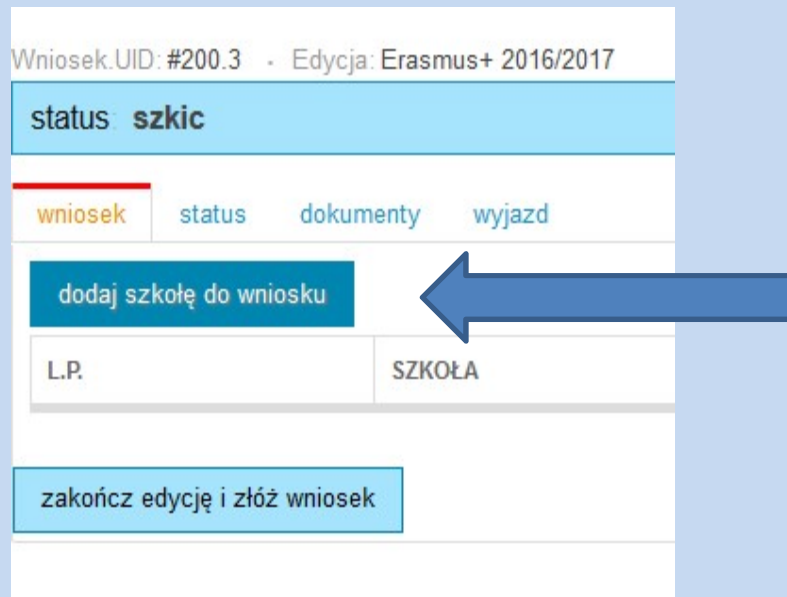
status: **szkic**

wniosek status dokumenty wyjazd

dodaj szkołę do wniosku

L.P.	SZKOŁA
------	--------

zakończ edycję i złóż wniosek



9. Po zapisaniu wniosku w zakładce „wniosek” → „dodaj szkołę do wniosku”

10. Wybrać dostępną szkołę z listy i uzupełnić PRIORYTET (1, 2 lub 3), który oznacza czy to Uczelnia pierwszego, drugiego czy trzeciego wyboru.

11. Zapisać uczelnię. Wybrać 3 uczelnie.

Dodaj

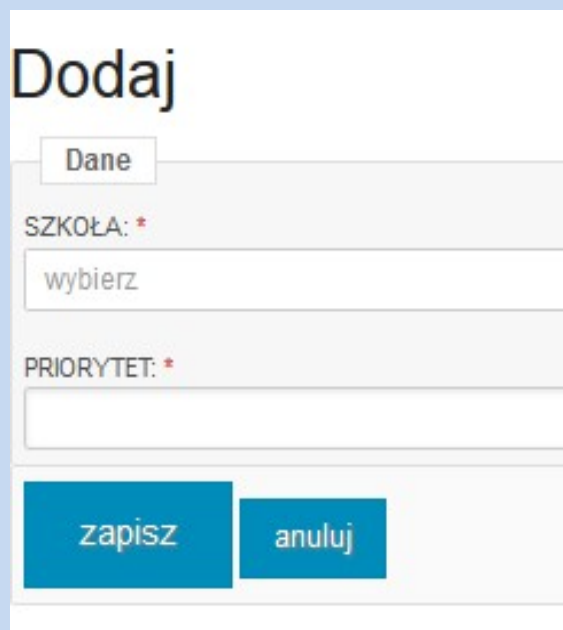
Dane

SZKOŁA: *

wybierz

PRIORYTET: *

zapisz anuluj



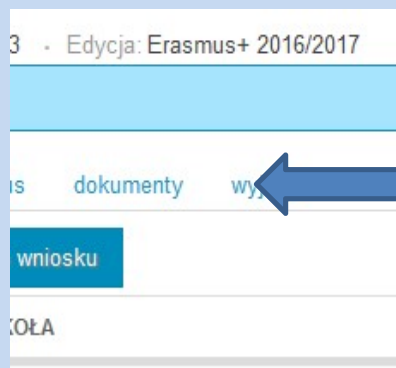
status szkic

wniosek status dokumenty wyjazd

dodaj szkołę do wniosku

L.P.	SZKOŁA	KRAJ	PRIORYTET	ODMOWA / POWÓD	
1.	University of Dubrovnik (Art and Restoration Department)	Chorwacja	2	Nie	edytuj szkołę usuń szkołę
2.	Accademia Della Moda	Włochy	3	Nie	edytuj szkołę usuń szkołę
3.	Accademia di Belle Arti di Firenze	Włochy	1	Nie	edytuj szkołę usuń szkołę

zakończ edycję i złóż wniosek



12. Przesłać wymagane dokumenty (wniosek, portfolio, certyfikat językowy, CV, list motywacyjny, oświadczenie o dofinansowaniu, ewentualnie zgodę Dziekana i promotora) klikając odpowiednie pola.

System zablokuje możliwość wysłania wniosku bez załączenia 4 obowiązkowych dokumentów.

Wniosek.UID: #200.3 - Edycja: Erasmus+ 2016/2017

status **szkic**

wniosek status **dokumenty** wyjazd

Lista potrzebnych dokumentów:

- Zgoda Dziekana i Promotora - dodatkowy [wniosek]
- Wniosek o przyznanie grantu - obowiązkowy [wniosek]
- Certyfikat językowy - obowiązkowy [wniosek]
- Portfolio - obowiązkowy [wniosek]
- Oświadczenie studenta - obowiązkowy [wniosek]
- CV (po angielsku) - zalecany [wniosek]
- List motywacyjny (po angielsku) - zalecany [wniosek]

dodaj dokument



L.P.	DOKUMENT
------	----------

zakończ edycję i złóż wniosek

Wniosek.UID: #200.3 - Edycja: Erasmus+ 2016/2017

status **szkic**

wniosek status **dokumenty** wyjazd

Lista potrzebnych dokumentów:

- Zgoda Dziekana i Promotora - dodatkowy [wniosek]
- Wniosek o przyznanie grantu - obowiązkowy [wniosek]
- Certyfikat językowy - obowiązkowy [wniosek]
- Portfolio - obowiązkowy [wniosek]
- Oświadczenie studenta - obowiązkowy [wniosek]
- CV (po angielsku) - zalecany [wniosek]
- List motywacyjny (po angielsku) - zalecany [wniosek]

dodaj dokument

L.P.	DOKUMENT
1	Zgoda Dziekana i Promotora

zakończ edycję i złóż wniosek

Zakładka status:

W zakładce znajduje się informacja jaki status posiada wniosek.

Student może edytować wniosek tylko gdy ma status szkic, po wysłaniu wniosku otrzymuje on status „do złożenia” (zablokowana edycja).

Zakładka wyjazd:

Jeżeli student otrzyma zgodę na wyjazd w zakładce pojawią się informacje związane z wyjazdem (data, grant, szkoła, konto, itp)

Po dodaniu wymaganych dokumentów i wybraniu 3 szkół pojawi się dodatkowy przycisk służący do złożenia aplikacji. Po jego kliknięciu system zablokuje wniosek (nie będzie już możliwa edycja).

